

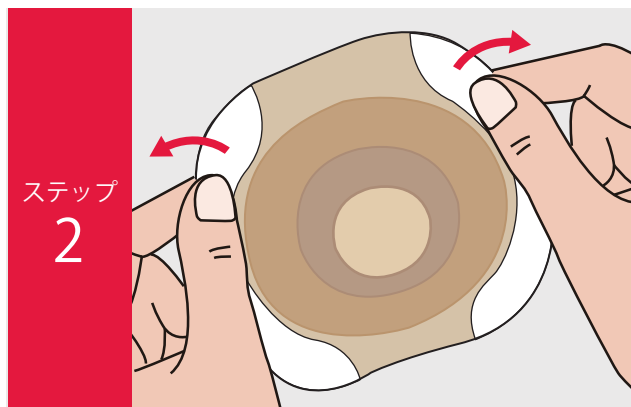

使用方法

テープ裏紙のはがし方のコツ (単品系装具・二品系装具共通)

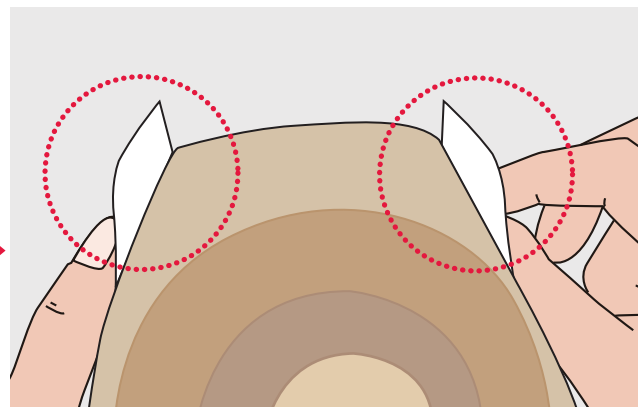
テープ付皮膚保護剤のテープの裏紙をはがれにくい際は、以下の方法をおためしてください。



リリースフィルムをはがします。



テープの幅がある部分を図のように手に取り、後ろ側に引き、裏紙を浮かせます。



より簡単に!

腹壁に面板を貼付してから
裏紙をはがす方へ

面板を腹壁に貼付する前に、ステップ2
で浮かせた部分をあらかじめ折り曲げて
おくとよりスムーズにはがせます。

